

-vis hensyn !

I Grundejerforeningen Solbakken

NABOSTØJ I HUS OG HAVE

Vi ønsker med denne folder, at opfordre til at der vises hensyn til omgivelserne, når der udføres støjende adfærd.

Tal med din nabo:

Hvis det ikke er muligt at udføre arbejder, der medfører støj, inden for disse tidsrum er det en god ide at informere de nærmeste naboer på forhånd.

Støj opleves langt mindre generende, hvis man kender årsag og tidsrum, hvor den vil forekomme.

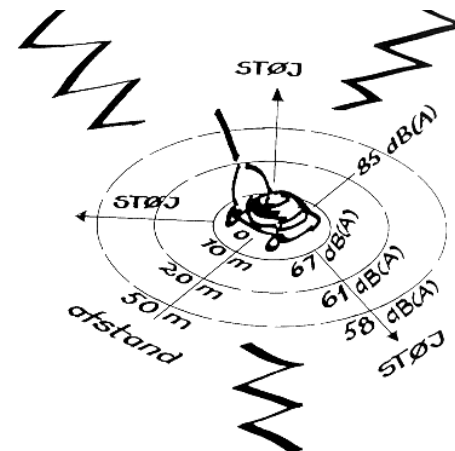
Tal med din nabo, før du begynder en længerevarende støjende aktivitet, f.eks. beskæring af træer, opsavning af brænde, hækklipning, brug af kompostkværn m.m. Husk at det ikke kun er kraftig støj, der kan virke generende.

Spil ikke musik eller lignende udendørs. Hold døre og vinduer lukkede ved støjende aktiviteter, indendørs fester, afspilning af radio/TV m.m. Henvendelser om dette bedes rettet til Politiet.

-vis hensyn !

Budskabet er "Vis hensyn", underforstået: vis hensyn til naboen.

En af de mest almindelige støjkloder i beboelsesområder er den motoriserede plæneklipper.




Figuren viser, at til trods for at støjen aftager med afstanden fra støjkloden (plæneklipperen) vil et stort område blive berørt. Vis derfor hensyn når du bruger støjende redskaber.

-vis hensyn !

Vi opfordrer til, at støjende aktiviteter udendørs kun sker i følgende tidsrum:


Mandag til fredag:	8.00 – 12.00	og	14.00 – 18.00
Lørdag:	10.00 – 12.00	og	14.00 – 16.00
Søndag:	10.00 – 12.00		

Vend!



Støjbarometeret herover viser støjniveauet for flere almindelige støjkluder i beboelsesområder.

Til sammenligning er lydstyrken for hvisken ca. 30 dB(A), almindelig samtale ca. 60 dB(A) og den støj der er inde i en bil ved motorvejskørsel ca. 80 dB(A).



dB(A) er en teknisk måleenhed for støj. Den er udformet således, at en stigning på 10 dB(A) opleves som en fordobling af støjniveauet. Tilsvarende vil en dæmpning på 10 dB(A) opleves som en halvering af støjniveauet.